

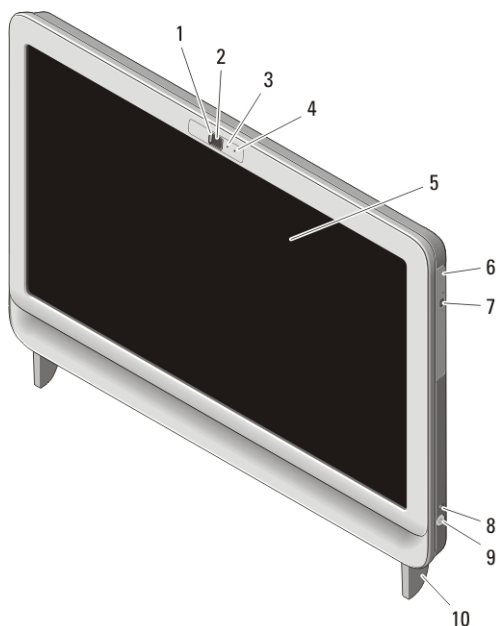
Dell Vostro 360

Informacije o nastavitvi in funkcijah

O opozorilih

 **Opozorilo: OPOZORILO** označuje možnost poškodb lastnine, telesnih poškodb ali smrti.

Pogled s sprednje strani



Skica 1. Pogled s sprednje strani

- | | |
|-------------------------------|---------------------------------------|
| 1. Pokrov kamere za zasebnost | 6. Optični pogon |
| 2. Kamera | 7. Gumb za odpiranje optičnega pogona |
| 3. Lučka dejavnosti omrežja | 8. Lučka dejavnosti pogona |
| 4. Mikrofon | 9. Gumb za vklop |
| 5. Zaslón | |

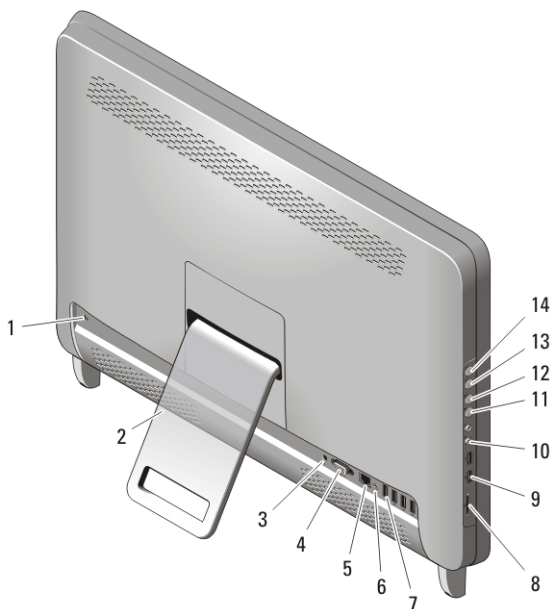


0V9F4HA00

Regulativni model : W03C
Regulativni tip : W03C001
2011 - 05

10. Stojalo

Pogled z zadnje strani




Skica 2. Pogled z zadnje strani

- | | |
|---------------------------------|---|
| 1. Reža za varnostni kabel | 8. Bralnik pomnilniških kartic 8-v-1 |
| 2. Zadnje stojalo | 9. Priključka USB 2.0 (2) |
| 3. Priključek za napajanje | 10. Priključka za mikrofonsko in slušalko |
| 4. Priključek za izhod VGA | 11. Gumb za zmanjšanje glasnosti |
| 5. Priključek za omrežje | 12. Gumb za povečanje glasnosti |
| 6. Priključek za izhodno linijo | 13. Gumb za zmanjšanje svetlosti |
| 7. Priključki USB 2.0 (4) | 14. Gumb za povečanje svetlosti |

Hitra nastavitve

⚠ Opozorilo: Preden začnete postopke v tem poglavju, preberite varnostna navodila, ki so priložena računalniku. Za dodatne informacije o varnem delu si oglejte www.dell.com/regulatory_compliance.


 **OPOMBA:** Nekatere naprave niso vgrajene, če jih niste naročili.

1. Namestite zadnje stojalo.



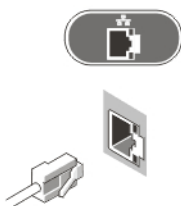
Skica 3. Namestitev zadnjega stojala

2. Priključite tipkovnico ali miško USB. Če želite priključiti brezžično tipkovnico in miško, si oglejte list s tehničnimi podatki *Namestitev brezžične miške, tipkovnice in sprejemnika USB Dell*, ki je bil priložen vaši brezžični tipkovnici in miški.



Skica 4. Povezava USB


3. Priključite omrežni kabel (dodatna možnost).

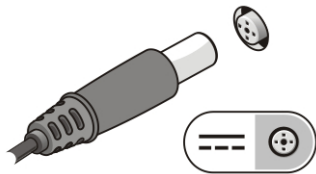


Skica 5. Omrežna povezava

4. Priključite napajalni kabel.

 **Opozorilo:** Priključite napajalnik v najbližjo stensko vtičnico.

 **Opozorilo:** Podaljškov ali razdelilnikov ne smete uporabljati kot stalno nadomestilo električne napeljave.




Skica 6. Priključitev napajanja

5. Pritisnite gumb za vklop na računalniku.



Skica 7. Vklop

Tehnični podatki

 **OPOMBA:** Naslednji tehnični podatki so le tisti, ki morajo biti priloženi računalniku v skladu z zakonom. Za popoln in posodobljen seznam specifikacij za vaš računalnik obiščite support.dell.com.

Podatki o sistemu

Nabor vezij	Nabor vezij Intel H61 Express
Procesor	<ul style="list-style-type: none">• Intel Core i3• Intel Core i5• Intel Core i7• Intel Pentium Dual Core
Skupni predpomnilnik	do 8 MB predpomnilnika, odvisno od vrste procesorja

Grafična kartica

Vrsta grafične kartice:

Vgrajena	Intel HD / HD 2000 / HD 3000 Graphics (odvisno od vrste procesorja)
Diskretna	NVIDIA GeForce GT 525M

Grafična kartica

Grafični pomnilnik:

Vgrajen	do 384 MB deljenega video pomnilnika
Diskretna	do 1 GB

Pomnilnik

Priključek pomnilniškega modula	dve reži SO-DIMM
Zmogljivost pomnilniškega modula	1 GB, 2 GB in 4 GB
Vrsta pomnilnika	DDR3 s 1333 MHz
Najmanjša količina pomnilnika	2 GB
Največja količina pomnilnika	8 GB

Pogoni

Zunanje dostopni:

5,25-palčna ležišča za pogone	eno
-------------------------------	-----

Notranje dostopni:

3,5-palčna ležišča za pogone SATA	eno
-----------------------------------	-----

Nadzorne in diagnostične lučke

Lučka napajanja	Bela lučka – stalna bela lučka označuje stanje vklopa. Oranžna lučka – računalnik je v stanju mirovanja ali pripravljenosti ali pa je prišlo do težave na sistemski plošči ali z napajanjem. Utripajoča oranžna lučka označuje, da je računalnik zaznal napako med preizkusom POST.
Lučka dejavnosti pogona	Bela lučka – utripajoča bela lučka označuje, da računalnik bere podatke s trdega diska ali jih zapisuje nanj.
Lučka za omrežno povezavo	Zelena lučka – povezava med omrežjem in računalnikom je dobra.

Lučka ne sveti – povezava med omrežjem in računalnikom ni vzpostavljena.

Mere

Višina 430,00 mm (16,93 palca)

Širina 568,00 mm (22,36 palca)

Globina:

Z zaslonom na dotik 79,00 mm (3,11 palca)

Brez zaslona na dotik 75,50 mm (2,97 palca)

Teža:

Z zaslonom na dotik 9,35 kg (20,61 funta)

Brez zaslona na dotik 8,65 kg (19,07 funta)

Napajalnik AC

Vhodna napetost 100–240 V izmenični tok

Vhodni tok 2,3 A/2,5 A

Vhodna frekvenca 50–60 Hz

Izhodna moč 130 W/150 W

Izhodni tok:

130 W 6,70 A

150 W 7,70 A

Nazivna izhodna napetost 19,5 +/-1 V enosmerni tok

Mere: 130 W 150 W

Višina 25,40 mm (1,00 palec) 25,40 mm (1,00 palec)

Širina 154,00 mm (6,06 palca) 154,70 mm (6,09 palca)

Globina 76,20 mm (3,00 palce) 76,20 mm (3,00 palce)

Temperaturno območje:

Med delovanjem od 0 °C do 40 °C (od 32 °F do 104 °F)

Pri skladiščenju -40 °C do 70 °C (od -40 °F do 158 °F)

Okolje

Temperatura:

Med delovanjem od 10 °C do 35 °C (od 50 °F do 95 °F)

Pri skladiščenju od -40 °C do 65 °C (-40 °F to 149 °F)

Relativna vlažnost od 20 % do 80 % (brez kondenzacije)

Višina:

Med delovanjem od -15,20 m to 3048 m (od -50 čevljev do 10.000 čevljev)

Pri skladiščenju od -15,20 m do 10.668 m (od -50 čevljev do 35.000 čevljev)

Nivo onesnaženja zraka G1, kot določa predpis ISA-S71.04-1985

Iskanje dodatnih informacij in virov

Oglejte si varnostne dokumente in predpise, ki so priloženi vašemu računalniku, ter stran za skladnost s predpisi www.dell.com/regulatory_compliance za več informacij o:

- najboljšem ravnanju glede varnosti,
- predpisanih certifikatih,
- ergonomiki.

Oglejte si www.dell.com za več informacij o:

- garanciji,
- pogojih in določilih (samo ZDA).
- Licenčna pogodba končnega uporabnika

Informacije v tem dokumentu se lahko spremenijo brez predhodnega obvestila.

© 2011 Dell Inc. Vse pravice pridržane.

Vsakršno razmnoževanje tega gradiva brez pisnega dovoljenja družbe Dell Inc. je strogo prepovedano.

Blagovne znamke uporabljene v tem dokumentu: Dell™, logotip DELL, Dell Precision™, Precision ON™, ExpressCharge™, Latitude™, Latitude ON™, OptiPlex™, Vostro™, and Wi-Fi Catcher™ do blagovne znamke družbe Dell Inc. Intel®, Pentium®, Xeon®, Core™, Atom™, Centrino® in Celeron® so registrirane blagovne znamke družbe Intel Corporation v ZDA in drugih državah. AMD® je registrirana blagovna znamka in AMD Opteron™, AMD Phenom™, AMD Sempron™, AMD Athlon™, ATI Radeon™ in ATI FirePro™ so blagovne

znamke družbe Micro Devices, Inc. Microsoft®, Windows®, MS-DOS®, Windows Vista®, gumb start operacijskega sistema Windows Vista start in Office Outlook® so bodisi blagovne znamke ali registrirane blagovne znamke družbe Microsoft Corporation v Združenih državah in/ali drugih državah. Blu-ray Disc™ je blagovna znamka v lasti združenja Blu-ray Disc Association (BDA) in z licenco uporabljena za zgoščenke in predvajalnike. Oznaka Bluetooth® je registrirana blagovna znamka v lasti družbe Bluetooth® SIG, Inc. in kakršnakoli uporaba te oznake s strani družbe Dell Inc. je pod licenco. Wi-Fi® je registrirana blagovna znamka združenja Wireless Ethernet Compatibility Alliance, Inc.

Druge blagovne znamke in blagovna imena, ki so uporabljena v tem dokumentu, se nanašajo na subjekte, katerih last so oznake in imena izdelkov. Družba Dell Inc. zavrača kakršenkoli lastniški interes v blagovne znamke in blagovna imena, razen tistih, ki so v njeni lasti.